



The Designer High Chair Usage Instructions

IMPORTANT! READ CAREFULLY AND KEEP FOR FUTURE REFERENCE.

P/N KB105

Please Note: This product is intended for children able to sit up unaided and up to 3 years or a maximum weight of 15 kg. This product is designed to be used by an infant or child capable of sitting upright and unassisted. Do not use this product until the child can sit up unassisted. Do not use the product if any part is broken, torn or missing.



⚠ WARNING:

- Never leave the child unattended.
- Always use the restraint system
- Falling hazard: Prevent your child from climbing on the product.
- Do not use the product unless all components are correctly fitted and adjusted.
- Be aware of the risk of open fires and other sources of strong heat in the vicinity of the product.
- Be aware of the risk of tilting when you child can push its feet against a table or other structure.

You are responsible for the safe operation of this unit.

Inspection Criteria

A properly maintained unit:

Has both ends of a functioning, non-frayed strap. Buckle clicks when closed and is attached at all ends on seat bottom.

Has a non-frayed crotch strap firmly attached to both the safety bar and seat bottom.

Has an intact warning label affixed to the seat back. (If damaged or unreadable, please replace.)

All plastic parts firmly attached by provided hardware, and should be tightened as necessary.

The KB950 High Chair has been designed to meet EN14988:2017 +A2:2024 (E)

Distributed by: Bobrick UK, 1B The Hangar, Perseverance Works, 38 Kingsland Rd. London, England E28DD

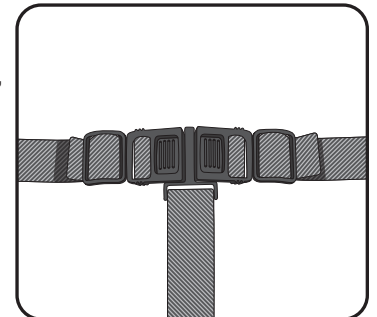
Tel: +44 (0) 20 8366 1771 www.bobrick.com

To order replacement parts call 888.733.3456 or 303.539.8300 or visit www.koalabear.com.

Restraint Usage

To fasten the waist strap, push spring tabs into the buckle receptacle until it locks in place with an audible “click”.

The waist restraint can be adjusted to make the strap tighter or looser.



Maintenance

Clean and sanitize regularly. Wipe down high chair with a soft rag using a non-abrasive cleaner.

Important: DO NOT USE BLEACH on this product. May cause discoloration. Use of bleach on this product will void warranty. Do not use abrasive cleaners as they can scratch the product.

Koala Kare Products A Division of Bobrick
8001 South Chambers Rd., Englewood, CO 80112

Main 303.539.8300 Toll Free 888.733.3456
Fax 303.539.8399 Koalabear.com

P/N 105-1345 - June 2026



Silla Alta Designer Instrucciones de Uso

¡¡IMPORTANTE! LEA ATENTAMENTE Y CONSERVE ESTAS INSTRUCCIONES PARA FUTURAS CONSULTAS.

P/N KB105

Atención: Este producto está pensado para niños capaces de sentarse sin ayuda y hasta 3 años o un peso máximo de 15 kg. Este producto está diseñado para ser utilizado por un bebé o niño capaz de sentarse en posición vertical y sin ayuda. No utilice este producto hasta que el niño pueda sentarse sin ayuda. No utilice el producto si alguna de sus partes está rota, desgarrada o falta.



ADVERTENCIA:

- Nunca deje al niño sin supervisión.
- Utilice siempre el sistema de sujeción.
- Peligro de caída: Evite que el niño se suba al producto.
- No utilice el producto a menos que todos los componentes estén correctamente instalados y ajustados.
- Tenga en cuenta el riesgo que representan las llamas abiertas y otras fuentes de calor intenso que se encuentren cerca del producto.
- Tenga en cuenta el riesgo de vuelco cuando el niño pueda empujar con los pies contra una mesa u otra estructura.

Usted es responsable del funcionamiento seguro de esta unidad.

Criterios de inspección

Una unidad mantenida adecuadamente:

Tiene los dos extremos de la correa en buen funcionamiento y sin desgastar: la hebilla hace clic cuando se cierra y la correa está sujeta a los dos extremos de la unidad.

Tiene la correa que se coloca entre las piernas sin desgastar y firmemente sujeta a la barra de seguridad y a la parte inferior del asiento.

Tiene una etiqueta de advertencia intacta pegada a la parte de atrás del asiento. (Si está deteriorada o es ilegible, reemplácela.)

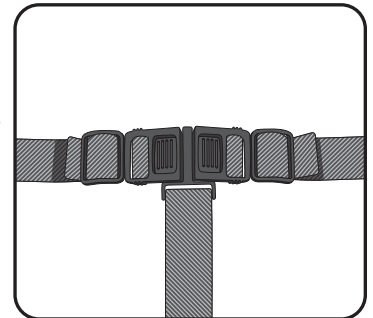
Tiene todas las piezas de plástico firmemente sujetas por medio de las herramientas proporcionadas; en caso necesario, deberán ajustarse.

La silla alta KB105 ha sido diseñada para cumplir con la norma EN 14988:2017 +A2:2024 (E).

Para pedir piezas de repuesto llame al 888.733.3456 o al 303.539.8300, o visite el sitio web: koalabear.com.

Uso del cinturón de seguridad

Para abrochar el cinturón de seguridad, introduzca las piezas con los resortes en las hendiduras de la hebilla hasta que queden ajustadas en su posición y se oiga un "clic". Se puede ajustar el cinturón de seguridad para que la correa esté más o menos apretada.



Mantenimiento

Limpie y desinfecte la trona con regularidad. Pásele un paño suave a la trona con un producto limpiador no abrasivo.

¡IMPORTANTE! NO USE lejía en este producto, ya que podría causar decoloración. El uso de lejía en este producto invalidará la garantía. No use productos limpiadores abrasivos porque podrían rayar el producto.

Koala Kare Products A Division of Bobrick
8001 South Chambers Rd., Englewood, CO 80112

Main 303.539.8300 Toll Free 888.733.3456
Fax 303.539.8399 Koalabear.com

P/N 105-1345 - June 2026



Chaise Haute Design Non Démontable IMPORTANT! À CONSERVER POUR CONSULTATION ULTERIEURE.

P/N KB105

Veillez noter: Ce produit est destiné aux enfants pouvant s'asseoir sans aide et jusqu'à 3 ans ou un poids maximum de 15 kg. Ce produit est conçu pour être utilisé par un nourrisson ou un enfant capable de s'asseoir sans aide. N'utilisez pas ce produit tant que l'enfant ne peut pas s'asseoir sans aide. N'utilisez pas le produit si une de ses pièces est cassée, déchirée ou manquante.



⚠ AVERTISSEMENT:

- Ne laissez jamais l'enfant sans surveillance.
- Utilisez toujours le système de retenue.
- Risque de chute : empêchez votre enfant de grimper sur le produit.
- N'utilisez pas le produit à moins que tous les composants soient correctement installés et ajustés.
- Soyez conscient du risque présenté par les flammes nues et toute autre source de chaleur intense à proximité du produit.
- Soyez conscient du risque de basculement lorsque votre enfant peut prendre appui avec ses pieds contre une table ou une autre structure.

Vous êtes responsable de l'utilisation sûre de ce produit.

Critères d'inspection

Une chaise haute correctement entretenue possède:

Les deux parties terminales d'une sangle non effilochée en état de fonctionnement - la boucle fait un 'clic' lorsqu'on la ferme; elle est attachée par ses deux extrémités au fond du siège.

Possède une sangle d'entrejambe solidement fixée à la barre de sécurité ainsi qu'au fond du siège.

Possède une étiquette d'avertissement intacte attachée au dos de la chaise. Remplacer l'étiquette d'avertissement si celle-ci est endommagée ou illisible.

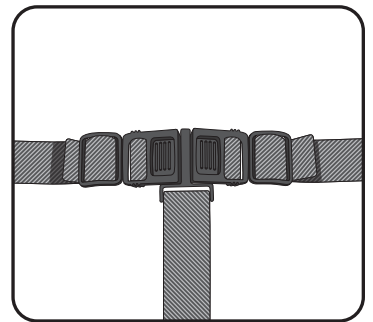
Toutes les pièces en plastique doivent être solidement fixées à l'aide de la visserie mis à disposition et suffisamment serrées.

La chaise haute KB105 a été conçue pour être conforme à la norme EN 14988:2017 +A2:2024 (E).

Pour commander des pièces de remplacement pour votre Chaise haute, veuillez appeler Kodif, 4 Rue Galvani, 75017 Paris Tél 0820 820 761

Utilisation des ceintures de sécurité

Pour attacher la sangle de la ceinture ventrale, appuyer de chaque côté de la boucle afin d'introduire celle-ci dans le réceptacle, jusqu'à ce que se produise un 'clic'. L'ajustement de la ceinture ventrale peut se faire en serrant ou en desserrant la sangle.



Maintenance

Nettoyez régulièrement en utilisant des produits d'hygiène. Passer un tissu doux sur la chaise haute en utilisant un produit nettoyant non abrasif.

IMPORTANT: NE PAS UTILISER DE JAVEL sur ce produit. Risque de décoloration. L'usage de javel annule la garantie. Ne pas utiliser de produits nettoyants abrasifs car ils risquent de provoquer des griffures.

Koala Kare Products A Division of Bobrick
8001 South Chambers Rd., Englewood, CO 80112

Main 303.539.8300 Toll Free 888.733.3456
Fax 303.539.8399 Koalabear.com

P/N 105-1345 - June 2026



Designer-Hochstuhl Gebrauchsanleitung

WICHTIG! SORGFÄLTIG LESEN UND FÜR SPÄTERES NACHSCHLAGEN AUFBEWAHREN.

P/N KB105

Bitte beachten: Dieses Produkt ist für Kinder gedacht, die sich ohne Unterstützung und bis zu 3 Jahre oder ein maximales Gewicht von 15 kg sitzen können. Dieses Produkt ist für Kinder geeignet, die selbstständig und aufrecht sitzen können. Verwenden Sie dieses Produkt erst, wenn das Kind selbstständig sitzen kann. Verwenden Sie das Produkt nicht, wenn Teile beschädigt, zerrissen oder fehlen.



⚠️ WARNUNG:

- Lassen Sie das Kind niemals unbeaufsichtigt.
- Verwenden Sie stets das Rückhaltesystem.
- Sturzgefahr: Verhindern Sie, dass Ihr Kind auf das Produkt klettert.
- Verwenden Sie das Produkt nur, wenn alle Komponenten korrekt montiert und eingestellt sind.
- Beachten Sie die Gefahr durch offenes Feuer und andere starke Hitzequellen in der Nähe des Produkts.
- Beachten Sie die Kippgefahr, wenn Ihr Kind seine Füße gegen einen Tisch oder eine andere Struktur drücken kann.

Sie sind für den sicheren Gebrauch dieses Produkts verantwortlich.

Sicherheitsüberprüfung

Ein ordnungsgemäß funktionierender Hochstuhl:

Verfügt über einen funktionierenden, nicht ausgefransten Gurt mit intakten Verschlussteilen. Das Gurtschloss klickt beim Einrasten und der Gurt ist an beiden Enden an der Unterseite des Sitzes befestigt.

Hat einen nicht ausgefransten Schrittgurt, der fest an der Sicherheitsstange und der Unterseite des Sitzes angebracht ist.

Ist mit einem intakten Warnaufkleber auf der Rückseite des Sitzes versehen. (Bitte ersetzen, wenn der Aufkleber beschädigt oder unleserlich ist.)

Alle Kunststoffteile sind sicher mit dem mitgelieferten Befestigungsmaterial angebracht und sollten bei Bedarf festgezogen werden.

Der Hochstuhl KB105 wurde entwickelt, um die Anforderungen der Norm EN 14988:2017 +A2:2024 (E) zu erfüllen.

Ersatzteilbestellung: +1-888-733-3456 (gebührenfrei in den USA) oder +1-303-539-8300 oder unter www.koalabear.com.

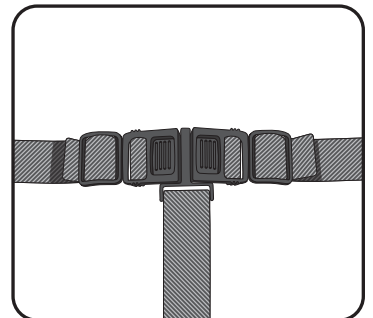
Verwendung des Gurtes

Um den Taillengurt zu schließen, die Federlaschen in das Gurtschloss einführen, bis sie mit einem Klick hörbar einrasten. Der Taillengurt kann enger oder lockerer gestellt werden.

Pflege

Regelmäßig reinigen und desinfizieren. Den Hochstuhl mit einem weichen Tuch und nicht-scheuerndem Reinigungsmittel abwischen.

WICHTIG: KEIN BLEICHMITTEL mit diesem Produkt verwenden. Dies könnte zu einer Verfärbung führen. Bei Gebrauch von Bleichmittel wird die Garantie dieses Produkts ungültig. Keine Scheuermittel verwenden, da diese das Produkt zerkratzen könnten.



Koala Kare Products A Division of Bobrick
8001 South Chambers Rd., Englewood, CO 80112

Main 303.539.8300 Toll Free 888.733.3456
Fax 303.539.8399 Koalabear.com

P/N 105-1345 - June 2026