



The Designer High Chair Usage Instructions

P/N KB105

Please Note: This product is designed to be used by an infant or child capable of sitting upright and unassisted. Waist restraint should be buckled at all times when in use.



WARNING:

- Always keep child in view while in the high chair. Stay near and watch child during use.
- Always use restraints, and adjust to fit snugly. The child should be secured in the high chair at all times by the restraining system.
- It is recommended that the high chair be used only by children capable of sitting upright unassisted.
- Do not use the high chair unless all components are correctly fitted and adjusted.
- **FALL HAZARD:** Children have suffered severe head injuries including skull fractures when falling from high chairs. Falls can happen suddenly if a child is not restrained properly.

You are responsible for the safe operation of this unit.

Inspection Criteria

A properly maintained unit:

Has both ends of a functioning, non-frayed strap. Buckle clicks when closed and is attached at all ends on seat bottom.

Has a non-frayed crotch strap firmly attached to both the safety bar and seat bottom.

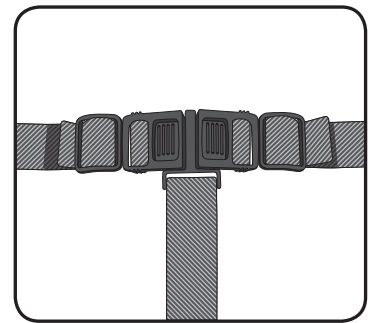
Has an intact warning label affixed to the seat back. (If damaged or unreadable, please replace.)

All plastic parts firmly attached by provided hardware, and should be tightened as necessary.

To order replacement parts call 888.733.3456 or 303.539.8300 or visit www.koalabear.com.

Restraint Usage

To fasten the waist strap, push spring tabs into the buckle receptacle until both lock in place with an audible “click”.



The waist restraint can be adjusted to make the strap tighter or looser.

Maintenance

Clean and sanitize regularly. Wipe down high chair with a soft rag using a non-abrasive cleaner.

Important: DO NOT USE BLEACH on this product. May cause discoloration. Use of bleach on this product will void warranty. Do not use abrasive cleaners as they can scratch the product.



Trona Designer Instrucciones de Uso

P/N KB105

Atención: Este producto está diseñado para que lo use un bebé o niño que se pueda sentar derecho sin ayuda. El cinturón de seguridad debe estar abrochado en todo momento cuando se use.

ADVERTENCIA:



- No pierda de vista al niño mientras esté en la trona. No se aleje y vigile al niño mientras esté usándola.
- Utilice siempre los cinturones de seguridad y regúlelos para que se ajusten perfectamente. El niño debe estar siempre sujeto en la trona por medio del sistema de cinturón de seguridad.
- Se recomienda el uso de esta trona solamente para aquellos niños que se puedan sentar derechos sin ayuda.
- No use la trona a menos que todas las piezas encajen y estén correctamente ajustadas.
- **RIESGO DE CAÍDAS:** Algunos niños han sufrido lesiones en la cabeza al caerse de la trona, incluidas fracturas craneales. Las caídas se pueden producir de repente si un niño no está sujeto correctamente.

Usted es responsable del funcionamiento seguro de esta unidad.

Criterios de inspección

Una unidad mantenida adecuadamente:

Tiene los dos extremos de la correa operativos y sin desgastar. La hebilla hace clic cuando se cierra y todas las partes de la correa están sujetas a la parte inferior de la silla.

Tiene una correa sin desgastar que se coloca entre las piernas y se ata a la barra de seguridad y a la parte inferior de la silla.

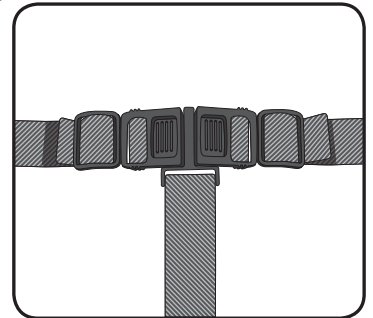
Tiene una etiqueta de advertencia intacta pegada en la parte de atrás de la silla. (Reemplácela si está deteriorada o es ilegible).

Tiene todas las piezas de plástico firmemente sujetas por medio de las herramientas proporcionadas; en caso necesario, deberán ajustarse.

Para pedir piezas de repuesto llame al 888.733.3456 o al 303.539.8300, o visite el sitio web: koalabear.com.

Uso del cinturón de seguridad

Para abrochar el cinturón de seguridad, introduzca las piezas con los resortes en las hendiduras de la hebilla hasta que queden ajustadas en la posición correcta y se oiga un "clic". Se puede ajustar el cinturón de seguridad para que la correa esté más o menos apretada.



Mantenimiento

Limpie y desinfecte la trona con regularidad. Pásele un paño suave a la trona con un producto limpiador no abrasivo.

IMPORTANTE: NO USE LEJÍA en este producto, ya que podría causar decoloración. El uso de lejía en este producto invalidará la garantía. No use productos limpiadores abrasivos porque podrían rayar el producto.

Koala Kare Products A Division of Bobrick
6982 South Quentin St., Centennial, CO 80112-3945

Main 303.539.8300 **Toll Free** 888.733.3456
Fax 303.539.8399 **Koalabear.com**



Chaise Haute Design Instructions d'Utilisation

P/N KB105

Remarque : Ce produit a été conçu pour être utilisé par un bébé ou un enfant capable de se maintenir en position assise, dos droit, sans assistance. La ceinture ventrale doit toujours être attachée pendant l'utilisation de la chaise.



ATTENTION :

- Ne jamais laisser l'enfant sans surveillance lorsqu'il est sur la chaise haute. Rester à proximité et surveiller l'enfant pendant l'utilisation.
- Toujours utiliser les sangles, ajustées correctement. L'enfant assis dans la chaise haute doit toujours être sécurisé par le système de sangles.
- Il est recommandé d'utiliser la chaise haute exclusivement pour les enfants capables de se tenir droits sans aide.
- Ne pas utiliser la chaise haute à moins que tous les composants soient correctement fixés et réglés.
- **RISQUE DE CHUTE :** Des enfants ont souffert de graves blessures à la tête, y compris de fractures crâniennes, suite à des chutes de chaises hautes. Les chutes peuvent survenir de manière soudaine si l'enfant n'est pas correctement attaché.

Vous êtes responsable de l'utilisation en toute sécurité de ce produit.

Critères d'inspection

Une chaise haute correctement entretenue :

Présente les deux parties terminales d'une sangle non effilochée en état de fonctionnement. La boucle émet un déclic lorsqu'on la ferme ; elle est attachée par ses deux extrémités au fond du siège.

Présente une étiquette d'avertissement intacte attachée au dos de la chaise. (Si elle est endommagée ou illisible, veuillez la remplacer.)

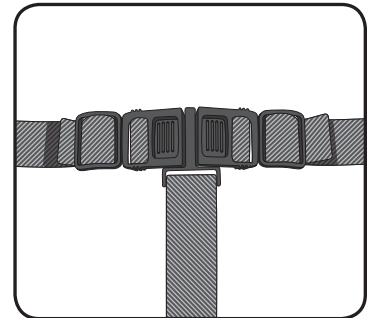
Possède une étiquette d'avertissement intacte attachée au dos de la chaise. Remplacer l'étiquette d'avertissement si celle-ci est endommagée ou illisible.

Toutes les pièces en plastique doivent être solidement attachées et serrées à l'aide des outils mis à disposition.

Pour commander des pièces de rechange, veuillez appeler le 888.733.3456 ou le 303.539.8300 ou consultez le site www.koalabear.com.

Utilisation des sangles :

Pour boucler la ceinture ventrale, insérer les volets à ressort dans le réceptacle de la boucle jusqu'à ce que les deux parties s'enclenchent en émettant un « déclic » audible. La ceinture ventrale peut être ajustée en serrant ou en relâchant davantage.



Entretien

Nettoyez régulièrement en utilisant des produits d'hygiène. Passer un tissu doux sur la chaise haute en utilisant un produit nettoyant non abrasif.

IMPORTANT: NE PAS UTILISER D'EAU DE JAVEL sur ce produit. Risque de décoloration. L'usage de javel annulera la garantie. N'utilisez pas de produits nettoyants abrasifs car ils peuvent rayer le produit.



Der Designer-Hochstuhl Gebrauchsanleitung

P/N KB105

Bitte beachten: Dieses Produkt ist für Kinder vorgesehen, die ohne Unterstützung aufrecht sitzen können. Bei Verwendung immer den Taillengurt anlegen.

WARNUNG:



- Das Kind im Hochstuhl nicht aus den Augen lassen. Während des Gebrauchs in der Nähe bleiben und Kind beobachten.
- Immer Gurte verwenden und so justieren, dass sie fest anliegen. Das Kind sollte im Hochstuhl immer mit dem Taillengurt angeschnallt sein.
- Es wird empfohlen, den Hochstuhl nur für Kinder zu verwenden, die ohne Unterstützung aufrecht sitzen können.
- Den Hochstuhl nicht benutzen, wenn die Komponenten nicht richtig zusammengebaut und eingestellt sind.
- **STURZGEFAHR:** Kinder haben bei Stürzen von Hochstühlen schwerwiegende Kopfverletzungen einschließlich Schädelbrüchen erlitten. Stürze können plötzlich geschehen, falls das Kind nicht ordnungsgemäß angeschnallt ist.

Sie sind für den sicheren Gebrauch dieses Produkts verantwortlich.

Sicherheitsüberprüfung

Ein ordnungsgemäß funktionierender Hochstuhl:

Hat beide Enden eines funktionstüchtigen, nicht ausgefransten Gurtes. Gurtschloss macht beim Einrasten ein Klickgeräusch und ist an allen Enden an der Unterseite des Sitzes befestigt.

Hat einen nicht ausgefransten Schrittgurt, der fest an der Sicherheitsstange und der Unterseite des Sitzes angebracht ist.

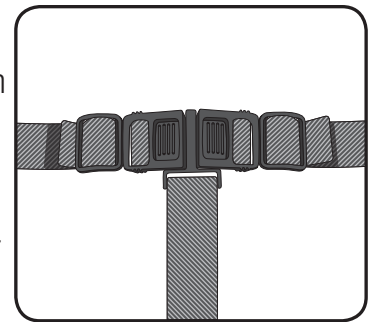
Ist mit einem intakten Warnaufkleber auf der Rückseite des Sitzes versehen. (Bitte ersetzen, wenn der Aufkleber beschädigt oder unleserlich ist.)

Alle Kunststoffteile sind sicher mit dem mitgelieferten Befestigungsmaterial angebracht und sollten bei Bedarf festgezogen werden.

Ersatzteilbestellung: +1-888-733-3456 (gebührenfrei in den USA) oder +1-303-539-8300 oder unter www.koalabear.com.

Verwendung des Gurtes

Um den Taillengurt zu schließen, die Federlaschen in die Schnalle stecken, bis sie mit einem hörbaren „Klick“ einrasten. Der Taillengurt kann enger oder lockerer gestellt werden.



Pflege

Regelmäßig reinigen und desinfizieren. Den Hochstuhl mit einem weichen Tuch und nicht-scheuerndem Reinigungsmittel abwischen.

WICHTIG: KEIN BLEICHMITTEL mit diesem Produkt verwenden. Dies könnte zu einer Verfärbung führen. Bei Gebrauch von Bleichmittel wird die Garantie dieses Produkts ungültig. Keine Scheuermittel verwenden, da diese das Produkt zerkratzen könnten.

Koala Kare Products A Division of Bobrick
6982 South Quentin St., Centennial, CO 80112-3945

Main 303.539.8300 **Toll Free** 888.733.3456
Fax 303.539.8399 **Koalabear.com**

P/N 256 - November 2017